Как посмотреть, как давно ученики последний раз входили в класс?

1. Открывыем свой класс, в меню слева нажимаем кнопку «Участники». *Если меню слева не отображается (скрыто), то его можно открыть с помощью кнопки ≡, которая находится в правом верхнем углу экрана.*

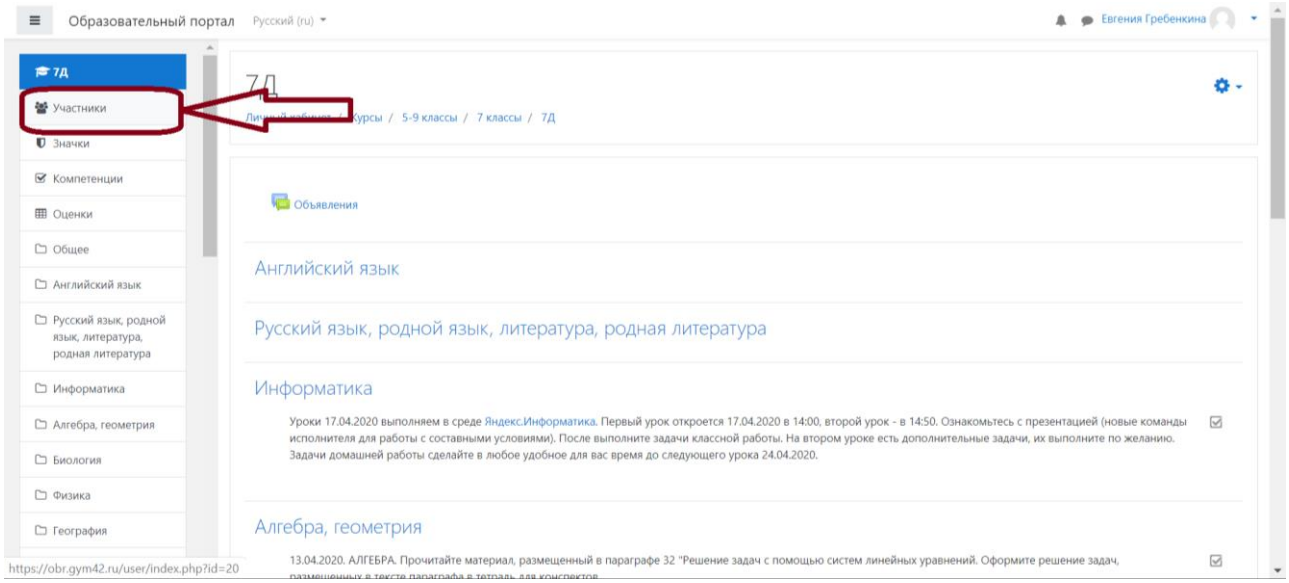

2. На открывшейся странице отображаются все участники курса (и ученики, и учителя). Для удобства отобразим только учеников, для этого настроим фильтр, который находится сразу под заголовком «Участники».

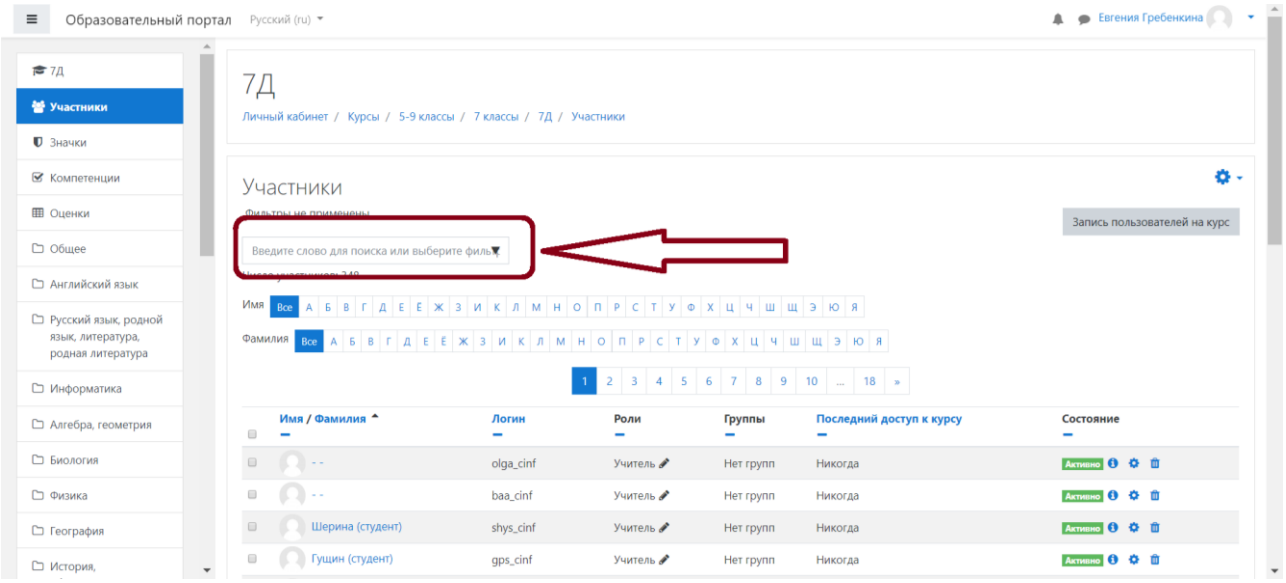

3. В поле фильтра введите слово «ученик», после этого чуть ниже появится строка «Роль: Ученик». Нажмите на нее.

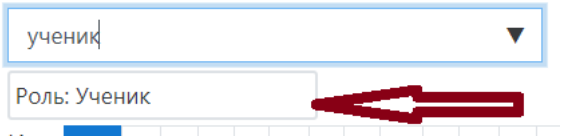

4. Если все сделали корректно, то увидите включившийся фильтр (блок под номером 1 на рисунке).

В таблице под всеми фильтрами вы сможете посмотреть, как давно каждый из ваших учеников открывал задания класса (блок под номером 2).
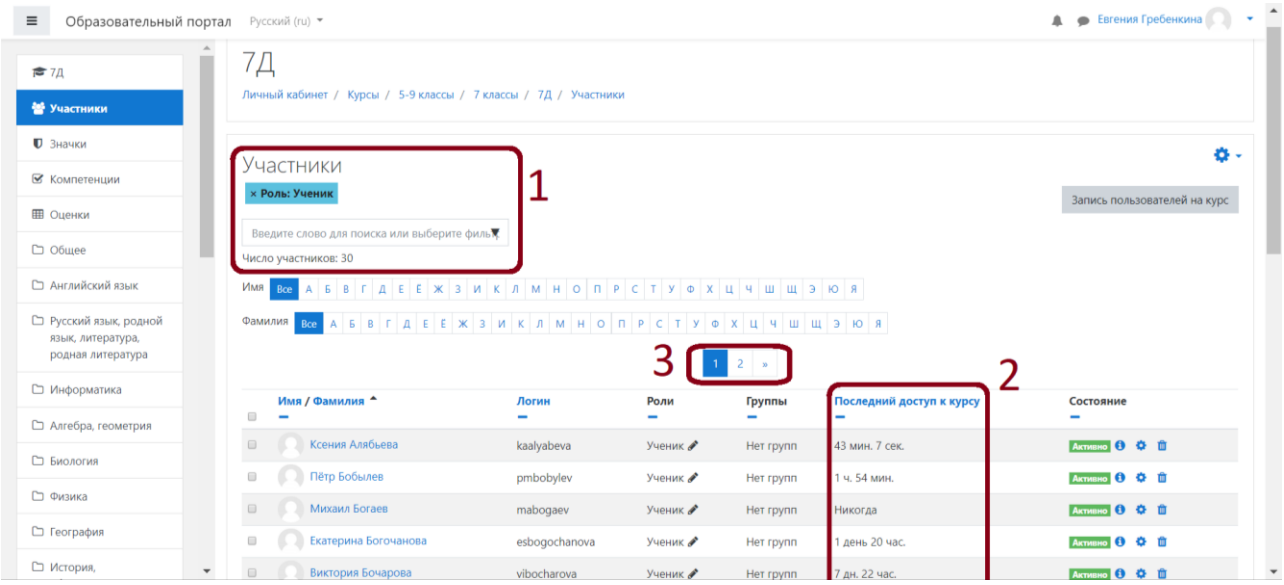
Количество учеников на странице ограничено, таблица будет располагаться на нескольких страницах, которые можно листать (блок под номером 3).